

# Stato Patrimoniale Attivo

| STATO PATRIMONIALE ATTIVO   | 31/12/2023  | 31/12/2022  |
|---|-------------|-------------|
| A) QUOTE ASSOCIATIVE O APPORTI ANCORA DOVUTI                      | € -         | € -         |
| B) IMMOBILIZZAZIONI   |             |             |
| I - Immobilizzazioni immateriali                                  |             |             |
| II - Immobilizzazioni materiali                                   | € -         | € -         |
| III - Immobilizzazioni finanziarie                                |             |             |
| 1) partecipazioni   |             |             |
| 2) crediti  |             |             |
| 3) altri titoli   | € 2.575     | € 2.575     |
| <b>Totale immobilizzazioni finanziarie</b>                        | € 2.575     | € 2.575     |
| <b>TOTALE IMMOBILIZZAZIONI</b>                                    | € 2.575     | € 2.575     |
| C) ATTIVO CIRCOLANTE  |             |             |
| I - Rimanenze   |             |             |
| 1) prodotti finiti e merci  | € 5.032     | € 5.908     |
| <b>Totale rimanenze</b>   | € 5.032     | € 5.908     |
| II - Crediti  |             |             |
| 1) verso utenti e clienti   |             |             |
| esigibili entro l'esercizio successivo                            | € 16.358    | € 16.303    |
| <b>Totale crediti verso utenti e clienti</b>                      | € 16.358    | € 16.303    |
| 4) verso soggetti privati per contributi                          |             |             |
| esigibili entro l'esercizio successivo                            | € 21.000    | € 1.502     |
| <b>Totale crediti verso soggetti privati per contributi</b>       | € 21.000    | € 1.502     |
| 6) verso altri enti del Terzo settore                             |             |             |
| esigibili entro l'esercizio successivo                            | € 2.953     | € -         |
| esigibili oltre l'esercizio successivo                            | € 463.121   | € -         |
| <b>Totale crediti verso altri enti del Terzo settore</b>          | € 466.073   | € -         |
| 9) crediti tributari  |             |             |
| esigibili entro l'esercizio successivo                            | € 1.187     | € 102       |
| <b>Totale crediti tributari</b>                                   | € 1.187     | € 102       |
| 11) imposte anticipate  |             |             |
| esigibili entro l'esercizio successivo                            |             | € -         |
| <b>Totale crediti imposte anticipate</b>                          | € -         | € -         |
| 12) verso altri   |             |             |
| esigibili entro l'esercizio successivo                            | € 7.375     | € 204.645   |
| esigibili oltre l'esercizio successivo                            |             | € -         |
| <b>Totale crediti verso altri</b>                                 | € 7.375     | € 204.645   |
| <b>Totale crediti</b>   | € 511.993   | € 222.551   |
| III - Attività finanziarie che non costituiscono immobilizzazioni | € -         | € -         |
| IV - Disponibilità liquide  |             |             |
| 1) depositi bancari e postali                                     | € 1.188.820 | € 1.833.378 |
| 2) danaro e valori in cassa                                       | € 571       | € 667       |
| <b>Totale disponibilità liquide</b>                               | € 1.189.391 | € 1.834.045 |
| <b>TOTALE ATTIVO CIRCOLANTE</b>                                   | € 1.706.416 | € 2.062.505 |
| D) RATEI E RISCONTI ATTIVI  | € 617       | € 486       |
| <b>Totale Attivo</b>  | € 1.709.608 | € 2.065.565 |

*Gian Marco Lig...*



## Stato Patrimoniale Passivo

| STATO PATRIMONIALE PASSIVO  | 31/12/2023  | 31/12/2022  |
|---|-------------|-------------|
| <b>A) PATRIMONIO NETTO</b>  |             |             |
| <b>I - Fondo di dotazione dell'ente</b>                                 | € -         | € -         |
| <b>II - Patrimonio vincolato</b>  |             |             |
| 1) riserve statutarie   | € -         | € -         |
| 2) riserve vincolate per decisione degli organi istituzionali           | € -         | € -         |
| 3) riserve vincolate destinate da terzi                                 | € 1.198.009 | € 1.531.437 |
| <b>Totale patrimonio vincolato</b>                                      | € 1.198.009 | € 1.531.437 |
| <b>III - Patrimonio libero</b>  |             |             |
| 1) riserve di utili o avanzi di gestione                                | € 411.590   | € 528.312   |
| 2) altre riserve  | € -         | € -         |
| <b>Totale patrimonio libero</b>   | € 411.590   | € 528.312   |
| <b>IV - Avanzo/Disavanzo d'esercizio</b>                                | € (56.255)  | € (116.723) |
| <b>TOTALE PATRIMONIO NETTO</b>  | € 1.553.344 | € 1.943.026 |
| <b>B) FONDI PER RISCHI E ONERI</b>                                      |             |             |
| <b>TOTALE FONDI PER RISCHI E ONERI</b>                                  | € -         | € -         |
| <b>C) TRATTAMENTO DI FINE RAPPORTO DI LAVORO SUBORDINATO</b>            | € 83.771    | € 73.307    |
| <b>D) DEBITI</b>  |             |             |
| 1) debiti verso fornitori   |             |             |
| esigibili entro l'esercizio successivo                                  | € 41.465    | € 34.130    |
| esigibili oltre l'esercizio successivo                                  | € -         | € -         |
| <b>Totale debiti verso fornitori</b>                                    | € 41.465    | € 34.130    |
| 2) debiti tributari   |             |             |
| esigibili entro l'esercizio successivo                                  | € 5.610     | € 3.806     |
| <b>Totale debiti tributari</b>  | € 5.610     | € 3.806     |
| 3) debiti verso istituti di previdenza e di sicurezza sociale           |             |             |
| esigibili entro l'esercizio successivo                                  | € 5.126     | € 5.358     |
| <b>Totale debiti verso istituti di previdenza e di sicurezza social</b> | € 5.126     | € 5.358     |
| 4) debiti verso dipendenti e collaboratori                              |             |             |
| esigibili entro l'esercizio successivo                                  | € 11.774    | € 5.938     |
| <b>Totale debiti verso dipendenti e collaboratori</b>                   | € 11.774    | € 5.938     |
| 5) altri debiti   |             |             |
| esigibili entro l'esercizio successivo                                  | € 647       | € 647       |
| <b>Totale debiti verso altri</b>  | € 647       | € 647       |
| <b>TOTALE DEBITI</b>  | € 64.621    | € 49.232    |
| <b>E) RATEI PASSIVI</b>   | € 7.872     | € -         |
| <b>Totale Passivo</b>   | € 1.709.608 | € 2.065.565 |

*Lion Maria Elig*



# Rendiconto Gestionale

| ONERI E COSTI   | 2023                |          | 2022              |          |
|---|---------------------|----------|-------------------|----------|
|   | €                   |          | €                 |          |
| <b>A) Costi e oneri da attività di interesse generale</b>           |                     |          |                   |          |
| 1) Materie prime, sussidiarie, di consumo e di merci                | € 1.111,15          | €        | 876,72            | €        |
| 2) Servizi  | € 860.813,51        | €        | 563.155,14        | €        |
| 2.1 Finanziamento progetti  | € 838.990,54        | €        | 546.422,21        | €        |
| 2.2 Viaggi di missione  | € 17.047,14         | €        | 12.324,36         | €        |
| 2.3 Assicurazioni   | € 669,98            | €        | 859,54            | €        |
| 2.4 Altro   | € 4.105,85          | €        | 3.549,03          | €        |
| 3) Godimento di beni di terzi                                       | € 311,91            | €        | 335,77            | €        |
| 4) Personale  | € 67.704,93         | €        | 74.137,99         | €        |
| 5) Ammortamenti   | € -                 | €        | -                 | €        |
| 5 bis) Svalutazioni delle immobilizzazioni materiali ed immateriali | € -                 | €        | -                 | €        |
| 6) Accantonamenti per rischi ed oneri                               | € -                 | €        | -                 | €        |
| 7) Oneri diversi di gestione  | € 91,44             | €        | 111,76            | €        |
| 8) Rimanenze iniziali   | € -                 | €        | -                 | €        |
| <b>Totale</b>   | <b>€ 930.032,94</b> | <b>€</b> | <b>638.617,38</b> | <b>€</b> |
| <b>B) Costi e oneri da attività diverse</b>                         |                     |          |                   |          |
| 1) Materie prime, sussidiarie, di consumo e di merci                | € 14.158,16         | €        | 20.988,98         | €        |
| 2) Servizi  | € 1.368,62          | €        | 1.183,01          | €        |
| 3) Godimento di beni di terzi                                       | € 311,91            | €        | 335,77            | €        |
| 4) Personale  | € 1.344,60          | €        | 1.747,70          | €        |
| 5) Ammortamenti   | € -                 | €        | -                 | €        |
| 5 bis) Svalutazioni delle immobilizzazioni materiali ed immateriali | € -                 | €        | -                 | €        |
| 6) Accantonamenti per rischi ed oneri                               | € -                 | €        | -                 | €        |
| 7) Oneri diversi di gestione  | € -                 | €        | -                 | €        |
| 8) Rimanenze iniziali   | € -                 | €        | -                 | €        |
| <b>Totale</b>   | <b>€ 17.183,28</b>  | <b>€</b> | <b>24.255,46</b>  | <b>€</b> |
| <b>C) Costi e oneri da attività di raccolta fondi</b>               |                     |          |                   |          |
| 1) Oneri per raccolte fondi abituali                                | € 35.224,00         | €        | 29.185,39         | €        |
| 2) Oneri per raccolte fondi occasionali                             | € 9.655,44          | €        | 9.223,05          | €        |
| 3) Altri oneri  | € 8.195,38          | €        | 7.928,29          | €        |
| 3.1 Personale   | € 1.368,62          | €        | 1.183,01          | €        |
| 3.2 Servizi   | € 91,44             | €        | 111,76            | €        |
| 3.3 Oneri diversi di gestione                                       | € 44.879,44         | €        | 38.408,44         | €        |
| <b>Totale</b>   | <b>€ 44.879,44</b>  | <b>€</b> | <b>38.408,44</b>  | <b>€</b> |

| PROVENTI E RICAVI  |                     | 2023     |                   | 2022     |          |
|--|---------------------|----------|-------------------|----------|----------|
|  | €                   |          | €                 |          | €        |
| <b>A) Ricavi, rendite e proventi da attività di interesse generale</b> |                     |          |                   |          |          |
| 1) Proventi da quote associative e apporti dei fondatori               | € 500,00            | €        | 1.250,00          | €        | €        |
| 2) Proventi dagli associati per attività mutualistiche                 | € -                 | €        | -                 | €        | €        |
| 3) Ricavi per prestazioni e cessioni ad associati e fondatori          | € 379.503,91        | €        | 387.498,13        | €        | €        |
| 4) Erogazioni liberali   | € 190.973,14        | €        | 259.941,95        | €        | €        |
| 4.1 Erogazioni liberali  | € 138.530,77        | €        | 127.556,18        | €        | €        |
| 4.2 Erogazioni liberali Sostegno a distanza                            | € 50.000,00         | €        | 50.000,00         | €        | €        |
| 4.3 Lasciti  | € 71.211,70         | €        | 71.755,84         | €        | €        |
| 5) Proventi del 5 per mille  | € 165.347,00        | €        | 127.035,64        | €        | €        |
| 6) Contributi da soggetti privati                                      |                     |          |                   |          |          |
| 6.1 Contributi da Enti   | € 112.126,00        | €        | 77.437,00         | €        | €        |
| 6.2 Contributi da Azienda  | € 53.221,00         | €        | 49.598,64         | €        | €        |
| 7) Ricavi per prestazioni e cessioni a terzi                           | € -                 | €        | -                 | €        | €        |
| 8) Contributi da enti pubblici   | € 353.594,20        | €        | 20.649,13         | €        | €        |
| 11) Rimanenze finali   | € -                 | €        | -                 | €        | €        |
| <b>Totale</b>  | <b>€ 970.156,81</b> | <b>€</b> | <b>608.188,74</b> | <b>€</b> | <b>€</b> |
| <b>Avanzo/Disavanzo attività di interesse generale (+/-)</b>           | <b>€ 40.123,87</b>  | <b>€</b> | <b>30.428,64</b>  | <b>€</b> | <b>€</b> |
| <b>B) Ricavi, rendite e proventi da attività diverse</b>               |                     |          |                   |          |          |
| 1) Ricavi per prestazioni e cessioni ad associati e fondatori          | € -                 | €        | -                 | €        | €        |
| 2) Contributi da soggetti privati                                      | € -                 | €        | -                 | €        | €        |
| 3) Ricavi per prestazioni e cessioni a terzi                           | € 18.085,88         | €        | 24.951,44         | €        | €        |
| 4) Contributi da enti pubblici   | € -                 | €        | -                 | €        | €        |
| 5) Proventi da contratti con enti pubblici                             | € -                 | €        | -                 | €        | €        |
| 6) Altri ricavi, rendite e proventi                                    | € -                 | €        | -                 | €        | €        |
| 7) Rimanenze finali  | € -                 | €        | -                 | €        | €        |
| <b>Totale</b>  | <b>€ 18.085,88</b>  | <b>€</b> | <b>24.951,44</b>  | <b>€</b> | <b>€</b> |
| <b>Avanzo/Disavanzo attività diverse (+/-)</b>                         | <b>€ 902,60</b>     | <b>€</b> | <b>695,98</b>     | <b>€</b> | <b>€</b> |
| <b>C) Ricavi, rendite e proventi da attività di raccolta fondi</b>     |                     |          |                   |          |          |
| 1) Proventi da raccolte fondi abituali                                 | € 45.640,51         | €        | 39.380,72         | €        | €        |
| 2) Proventi da raccolte fondi occasionali                              | € -                 | €        | -                 | €        | €        |
| 3) Altri proventi  | € -                 | €        | -                 | €        | €        |
| <b>Totale</b>  | <b>€ 45.640,51</b>  | <b>€</b> | <b>39.380,72</b>  | <b>€</b> | <b>€</b> |
| <b>Avanzo/Disavanzo attività di raccolta fondi (+/-)</b>               | <b>€ 761,07</b>     | <b>€</b> | <b>972,28</b>     | <b>€</b> | <b>€</b> |




*Stian Marzari*

| D) Costi e oneri da attività finanziarie e patrimoniali            |          | 2023             |          | 2022                |  |
|--|----------|------------------|----------|---------------------|--|
| 1) Su rapporti bancari   | €        | 13.648,75        | €        | 3.732,72            |  |
| 6) Altri oneri   | €        | -                | €        | -                   |  |
| <b>Totale</b>  | <b>€</b> | <b>13.648,75</b> | <b>€</b> | <b>3.732,72</b>     |  |
| <b>Avanzo/Disavanzo attività finanziarie e patrimoniali (+/-)</b>  |          | <b>€</b>         |          | <b>(5.898,53)</b>   |  |
| <b>€</b>   |          | <b>€</b>         |          | <b>(2.517,13)</b>   |  |
| E) Costi e oneri di supporto generale                              |          | 2023             |          | 2022                |  |
| 1) Materie prime, sussidiarie, di consumo e di merci               | €        | 2.777,89         | €        | 2.191,81            |  |
| 2) Servizi   | €        | 6.843,08         | €        | 5.915,05            |  |
| 3) Godimento di beni di terzi                                      | €        | 2.495,24         | €        | 2.686,15            |  |
| 4) Personale   | €        | 78.374,11        | €        | 73.757,94           |  |
| 5) Ammortamenti  | €        | -                | €        | -                   |  |
| 5bis) Svalutazioni delle immobilizzazioni materiali ed immateriali | €        | -                | €        | -                   |  |
| 6) Accantonamenti per rischi ed oneri                              | €        | -                | €        | -                   |  |
| 7) Altri oneri   | €        | 731,52           | €        | 894,05              |  |
| <b>Totale</b>  | <b>€</b> | <b>91.221,83</b> | <b>€</b> | <b>85.445,00</b>    |  |
| <b>Totale oneri e costi</b>  |          | <b>€</b>         |          | <b>790.459,00</b>   |  |
| <b>€</b>   |          | <b>€</b>         |          | <b>1.041.633,42</b> |  |
| <b>Avanzo/Disavanzo d'esercizio prima delle imposte (+/-)</b>      |          | <b>€</b>         |          | <b>(55.332,82)</b>  |  |
| <b>€</b>   |          | <b>€</b>         |          | <b>(116.722,51)</b> |  |
| <b>Imposte</b>   |          | <b>€</b>         |          | <b>922,40</b>       |  |
| <b>Avanzo/Disavanzo d'esercizio (+/-)</b>                          |          | <b>€</b>         |          | <b>(56.255,22)</b>  |  |
| <b>€</b>   |          | <b>€</b>         |          | <b>-</b>            |  |
| <b>Totale</b>  |          | <b>€</b>         |          | <b>€</b>            |  |
| <b>€</b>   |          | <b>€</b>         |          | <b>1.041.633,42</b> |  |
| <b>Totale proventi e ricavi</b>                                    |          | <b>€</b>         |          | <b>673.736,49</b>   |  |
| <b>€</b>   |          | <b>€</b>         |          | <b>(55.332,82)</b>  |  |
| <b>Avanzo/Disavanzo d'esercizio prima delle imposte (+/-)</b>      |          | <b>€</b>         |          | <b>(116.722,51)</b> |  |
| <b>€</b>   |          | <b>€</b>         |          | <b>(116.722,51)</b> |  |
| <b>Imposte</b>   |          | <b>€</b>         |          | <b>922,40</b>       |  |
| <b>Avanzo/Disavanzo d'esercizio (+/-)</b>                          |          | <b>€</b>         |          | <b>(56.255,22)</b>  |  |
| <b>€</b>   |          | <b>€</b>         |          | <b>-</b>            |  |

*Liam Moras S.p.A.*





PIU' DI 25  
ANNI CON  
I BAMBINI  
DI  
STRADA

## Relazione di Missione 2023


ASSOCIAZIONE AMANI ONLUS

VIA TORTONA 86, 20144 MILANO

C.F. 97179120155

P.IVA 12650150159

amani@pcert.postecert.it



*Liam Marco Elis*

Denominazione: **Associazione Amani Onlus**

Atto Costitutivo del 03 aprile 1996, registrato a Lodi il 12/04/1996 n.1132

Riconoscimenti giuridici:

- Amani è una **OSC** (organizzazione della società civile) riconosciuta dal Ministero degli Affari Esteri e Cooperazione Internazionale iscritta nell'Elenco delle Organizzazioni della Società Civile ai sensi della legge 125/2014.
- Amani è riconosciuta **Onlus di diritto** dalla Direzione Regionale dell'Agenzia delle Entrate ai sensi del Decreto Legislativo 460 del 1997 (art.10 comma 8) con atto Prot. N. 2011/19871.
- Ad Amani è riconosciuta **Personalità Giuridica** ed è iscritta ai sensi del DPR 10/02/2000 n.361 nel registro delle persone giuridiche della Prefettura – Ufficio territoriale del governo di Milano al n.1331, pag. 5679 vol.6 dal 22/07/2013
- Amani è registrata come Ngo presso il Ngos Coordination Board del governo del Kenya con il nome **Amani Organization Italian Cooperation – Kenya Office**

## 1. Informazioni generali sull'ente, missione e attività di interesse generale

L'ente non ha scopo di lucro e si propone il perseguimento di finalità civiche, solidaristiche e di utilità sociale svolgendo, a sensi di statuto, le seguenti attività di interesse generale:

- cooperazione allo sviluppo, ai sensi della legge 11 agosto 2014, n. 125, e successive modificazioni (lettera n)
- sostegno a distanza, cessione gratuita di alimenti o prodotti di cui alla legge 19 agosto 2016, n.166, e successive modificazioni, o erogazione di denaro, beni o servizi a sostegno di persone svantaggiate o di attività di interesse generale a norma del presente articolo (lettera u)
- organizzazione e gestione di attività culturali, artistiche o ricreative di particolare interesse sociale, incluse attività, anche editoriali, di promozione e diffusione della cultura e della pratica del volontariato e delle attività di interesse generale di cui al presente articolo (lettera i)
- promozione della cultura della legalità, della pace tra i popoli, della nonviolenza e della difesa non armata (lettera v)

**Amani è un'associazione non profit impegnata per affermare il diritto di bambini, bambine e giovani ad avere un'identità, una casa protetta, cibo, istruzione, salute e l'affetto degli adulti.**

Dal 1995 Amani istituisce e sostiene case di accoglienza, centri educativi, scolastici e professionali in **Kenya, Zambia e Sudan**. Amani offre ogni giorno opportunità e alternative concrete a persone altrimenti costrette a vivere sulla strada nelle baraccopoli e nelle periferie di Nairobi e Lusaka.



A handwritten signature in black ink that reads "Liam Marcus Ely".

**Amani ha carattere indipendente, laico e apartitico.** Nel 2000 è stata riconosciuta come Organizzazione non governativa dal Ministero degli Affari Esteri, e dal 2016 è iscritta nell'Elenco delle Organizzazioni della società civile dell'Aics, Agenzia italiana per la cooperazione allo sviluppo. Ha sede a Milano e gruppi locali attivi in numerose città italiane, dove collabora con scuole, associazioni, enti pubblici e privati, parrocchie, amministrazioni locali, fondazioni e imprese.

**In Italia** Amani propone iniziative culturali ed eventi di informazione e approfondimento. Fin dal 1995 organizza ogni anno in Kenya e Zambia i Campi d'incontro, rivolti a gruppi di giovani volontari che intendono impegnarsi e vivere un periodo di confronto diretto con le comunità locali. Anche molte famiglie, gruppi di amici e singole persone viaggiano per visitare i paesi e conoscere le realtà in cui Amani è presente.

Le sedi dell'Ente sono le seguenti:

**Sede legale e operativa:**

Via Tortona 86, 20144 Milano- Tel. 02 48951149 - Fax 02 42296995

**Sede operativa in Kenya:**

c/o Koinonia Community, Shalom House, St. Daniel Comboni Road- Off Ngong Road.

P.O. Box 21255 – 00505, Nairobi, Kenya

**Sede operativa in Zambia:**

c/o Koinonia Community, Mthunzi Centre, Plot 691/Fernigrove, Kasupe Road – Off Mungwi Road.

P.O. Box 31549, Lusaka , Zambia

L'ente non esercita la propria attività esclusivamente o principalmente in forma di impresa commerciale e redige il bilancio ai sensi dell'articolo 13 comma 1 del D.lgs. n. 117/2017 e del DM 5 marzo 2020. Essendo i "ricavi, rendite, proventi o entrate comunque denominate" dell'ente superiori ad € 220.000 il bilancio è composta dallo "Stato patrimoniale", dal "Rendiconto gestionale" e dalla "Relazione di missione" di cui rispettivamente al Modello A, Modello B e Modello C allegati al DM 5 marzo 2020.

**La contabilità è analitica:** ogni donazione è registrata secondo la sua destinazione, ove indicato dal donatore.

I dati sono presentati in forma comparativa con quelli dell'anno precedente. Il bilancio è espresso in unità di Euro. I valori sono arrotondati per eccesso o per difetto all'euro a seconda che il valore sia più o meno superiore ai 50 centesimi di euro.

Il bilancio è corredato anche dalla **Certificazione del Collegio dei Revisori.**

L'esercizio dell'ente decorre dal 01/01/ al 31/12 di ogni anno.

The image shows a handwritten signature in black ink over a circular stamp. The stamp is for 'AMANI ONLUS' and includes the address 'VIA TORTONA 86 - 20144 MILANO'. The signature appears to be 'Lian' followed by a stylized name.

## 2. Dati sugli associati, fondatori e attività svolta nei loro confronti

Gli organi sociali di Amani sono:

- **L'Assemblea dei Soci** composta, al 31/12/2022, dai seguenti 31 membri:

|                     |                         |
|---------------------|-------------------------|
| AVEZZANO CHIARA     | MALANDRA MARCO          |
| BUZZETTI DANIELE    | MOSCA MONDADORI ARNOLDO |
| BIANCHI CARLOTTA    | MUSSONI TERESA          |
| CARBONI FRANCESCO   | OLIVA IGNAZIO           |
| CASADEI MAURIZIO    | PAGLIARANI PATRIZIA     |
| CASALETTI GUIDO     | PALAZZI MAURO           |
| CAVALLI FRANCESCO   | PETTINARI ALESSANDRO    |
| CERBONESCHI ROBERTA | PORTIOLI ANTONIO        |
| COSTANTINO DAVIDE   | ROSSI ELIA              |
| D'AMELIO GIACOMO    | SANGIOVANNI GUIDO       |
| DE FACENDIS SILVIA  | SCAGLIONE DAVIDE        |
| ELIA GIAN MARCO     | SESANA RENATO           |
| FLORIS FABRIZIO     | SPERA ANTONIO           |
| FRAGALI GLORIA      | VERONESE PIETRO         |
| GALLINA ILARIO      | ZAFFERANI STEFANO       |
| MAFFONI SILVIA      |                         |

- **il Consiglio Direttivo**, composto da 5 membri e nominato dall'Assemblea dei Soci il 10/04/2021: Gian Marco Elia, Antonio Spera, Marco Malandra, Maurizio Casadei, Daniele Buzzetti
- **Il Presidente**: Gian Marco Elia
- **il Vicepresidente**: Antonio Spera
- **il Collegio dei Revisori**, composto da 3 membri nominati dall'Assemblea dei Soci il 10/04/2021: dott. Paolo Vayno, dott.ssa Martina Borlandelli, rag. Fabiano Corna.

Ai sensi dello Statuto, tutte le cariche istituzionali elettive dell'Associazione sono svolte a titolo gratuito.

*Gian Marco Elia*





La seguente tabella illustra alcuni dati fondamentali in merito agli associati e alla loro partecipazione alla vita dell'ente.

| Dati sulla struttura dell'ente ed informazioni in merito alla partecipazione degli associati alla vita dell'ente |        |     |
|--|--------|-----|
|  | numero | %   |
| Associati fondatori  | 3      | --- |
| Associati  | 31     | --- |
| Assemblee degli Associati tenutesi nell'esercizio  | 1      | --- |
| Associati ammessi durante l'esercizio  | 1      | --- |
| Associati receduti durante l'esercizio   | 0      | --- |
| Associati esclusi durante l'esercizio  | 0      | --- |
| Percentuale di Associati presenti in proprio alle assemblee  | ---    | 66% |
| Percentuale di Associati presenti per delega alle assemblee  | ---    | 13% |

La struttura organizzativa di Associazione Amani Onlus al 31/12/2023 è composta da un organico di 7 persone, 3 dipendenti con contratto a tempo indeterminato, 3 a tempo determinato e un collaboratore co.co.co.

**Direzione:** Gian Marco Elia

**Amministrazione e coordinamento delle attività in Italia:** Alessia Bernini

**Progettazione e coordinamento delle attività in Kenya e in Zambia:** Chiara Avezzano

**Monitoraggio e valutazione delle attività in Kenya e in Zambia:** Antonio Spera

**Capo Progetto NICE -Need for Inclusive Children Education:** Gabriele Messori

**Comunicazione:** Carlotta Bianchi

**Consulente editoriale e direttore della rivista:** Pietro Veronese (a titolo volontario)

**Assistente alla progettazione:** Maddalena Zupin

**Assistente all'amministrazione:** Elena Del Medico



*Gian Marco Elia*

### 3. Criteri di valutazione e principi contabili generali

La predisposizione del bilancio è conforme alle clausole generali, ai principi generali di bilancio e ai criteri di valutazione di cui, rispettivamente, agli articoli 2423 e 2423 bis e 2426 del Codice Civile e ai principi contabili nazionali, in quanto compatibili con l'assenza dello scopo di lucro e con le finalità civiche, solidaristiche e di utilità sociale degli Enti del Terzo Settore.

I criteri di valutazione adottati sono coerenti con quelli approvati con appositi principi e raccomandazioni dall'Organismo Italiano di Contabilità con riferimento agli enti del terzo settore e, in mancanza ed ove compatibili, con i principi contabili adottati dal medesimo organismo in materia di bilanci delle società di capitali.

Il bilancio dell'esercizio è redatto nel rispetto del principio di competenza temporale.

Alle voci di natura contabile evidenziate nel rendiconto e nella presente relazione sono attribuiti i significati, salvo ove diversamente precisato, di cui all'Allegato I del DM 5 marzo 2020.

#### I criteri di valutazione e i principi contabili utilizzati per le voci dello Stato Patrimoniale sono:

- **Immobilizzazioni materiali:** sono iscritte in bilancio al costo di acquisizione, inclusi gli oneri accessori ove imputabili e l'IVA (che, per effetto della natura e dell'attività svolta dall'organizzazione, è indetraibile) e sono esposte al netto delle quote di ammortamento accumulate; l'ammortamento è eseguito in misura corrispondente alla normativa fiscale vigente, ritenuta adeguata e conforme alla loro utilizzazione, nonché rappresentativa della vita economica e tecnica dei cespiti. I cespiti con valore unitario inferiore ad Euro 516,46 sono completamente ammortizzati nell'esercizio in considerazione della loro limitata vita utile.
- **Immobilizzazioni immateriali:** si riferiscono agli acconti sui progetti.
- **Immobilizzazioni finanziarie:** sono riferiti al valore di acquisto di n. 10 quote di Banca Popolare Etica e alle azioni di Cooperfidi Italia.
- **Crediti:** sono esposti al presumibile valore di realizzo. Si tratta di crediti relativi alla gestione delle c.d. "attività connesse", come per le campagne natalizie dei calendari e del For Amani, crediti verso Enti per contributi ancora da ricevere, crediti verso erario. *Si evidenziano i crediti verso Amani Ong. Amani Italia non avendo un conto in Kenya prende in prestito due conti da Amani Ong, uno in valuta locale, uno in euro, attraverso i quali effettuare le spese in loco. I crediti sono quindi relativi ai fondi inviati e non ancora spesi.*
- **Disponibilità liquide:** sono iscritte al valore nominale. L'esposizione passiva verso le banche è nulla e non ha presentato particolari criticità durante l'anno.
- **Debiti:** sono iscritti al valore nominale ritenuto rappresentativo del valore di estinzione. Sono composti da debiti commerciali per l'acquisto di prodotti per la campagna di raccolta fondi natalizia; nei primi mesi del 2023 sono stati saldati tutti i debiti, comprendono anche i debiti verso dipendenti per stipendi da pagare per la mensilità di dicembre e i relativi oneri sociali e fiscali esposti al netto degli acconti versati per tre mensilità (novembre, dicembre e tredicesima). *Infine comprendono i debiti verso volontari, per un biglietto aereo acquistato a nome del volontario non ancora pagato all'agenzia viaggi ma già rimborsato dal volontario.*



*Gian Marco*

- **Fondi vincolati da destinare:** sono stati istituiti nuovi fondi vincolati per progetti specifici, in particolare un Fondo Kivuli Centre e un Fondo Casa di Anita entrambi legati ad una donazione ricevuta a fine 2023 a sostegno delle attività dei centri del 2024. Il Fondo Progetto Energia che raccoglie tutte le donazioni che supporteranno le attività di efficientamento energetico delle strutture in Kenya e in Zambia. Infine i Fondi "I semi di Gabriele" e "A mani aperte", che raccolgono le donazioni ricevute in memoria di due persone che andranno a finanziare la piantumazione di nuovi alberi e piante a Nairobi e Lusaka.
- **Fondi liberi da destinare:** sono stanziati a fronte di oneri che saranno sostenuti nel successivo esercizio.
- **Fondo T.F.R.:** Comprende, al netto degli anticipi erogati, l'ammontare delle quote accantonate a fronte dei debiti nei confronti del personale dipendente per trattamento di fine rapporto di lavoro in conformità alle disposizioni di legge, di contratti collettivi di categoria e di accordi aziendali determinate a norma dell'art. 2120 del Codice Civile.
- **Ratei e Risconti:** Sono calcolati secondo il principio della competenza temporale e nel rispetto del principio generale di correlazione degli oneri e dei proventi in ragione di esercizio.
- **Rimanenze:** sono iscritte al valore d'acquisto.

**I criteri di valutazione utilizzati per le voci del Rendiconto gestionale sono i seguenti:**

- **Proventi:** sono iscritti in base al principio della prudenza e della competenza e sono costituiti essenzialmente dai proventi da raccolta di fondi, donazioni, contributi da fondazioni e società e dai proventi di natura commerciale. Sono iscritti a bilancio nel momento dell'incasso. In particolare, per quanto riguarda i fondi raccolti principalmente attraverso donazioni in denaro di privati cittadini che transitano sui conti correnti postali e bancari, gli stessi vengono contabilizzati secondo il principio di cassa che coincide con la loro competenza. I proventi derivati dal contributo 5 per mille vengono contabilizzati al momento dell'effettivo incasso. Per tale contributo viene inoltre predisposto il rendiconto che è stato introdotto in forma obbligatoria per la prima volta dalla legge del 24 dicembre 2007 n. 244 (finanziaria 2008), che lo prevede espressamente all'art. 3, comma 6, ed è stato ribadito all'art. 8 del decreto del Presidente del Consiglio dei ministri del 19 marzo 2008. Pertanto, i soggetti beneficiari del "5 per mille" dell'IRPEF sono tenuti a dimostrare in modo chiaro e dettagliato, l'impiego delle somme percepite redigendo un apposito documento contabile, c.d. rendiconto secondo le linee guida pubblicate a dicembre 2010 dal Ministero del Lavoro e delle Politiche Sociali. I proventi finanziari sono relativi a proventi da investimenti in titoli e da interessi bancari.
- **Oneri:** gli oneri si riferiscono essenzialmente al finanziamento dei progetti e programmi in Africa gestiti dalle comunità di Koinonia, in Italia alle spese sostenute per le attività di formazione oltre che dai costi per servizi ed alle spese di funzionamento, comprensivi dell'IVA. Essi sono iscritti secondo il principio della competenza economica. Coerentemente con le linee guida del Codice del Terzo Settore si distinguono cinque categorie principali di utilizzo dei fondi raccolti: attività di interesse generale, attività diverse, attività di raccolta fondi, attività finanziarie e patrimoniale e attività di supporto generale.



*Gian Marco Big...*

## 4. Movimenti delle immobilizzazioni

### 4.1 Immobilizzazioni materiali

Le seguenti tabelle evidenziano i movimenti delle "immobilizzazioni materiali" specificandone la composizione.

I beni materiali sono stati tutti ammortizzati al 31/12/2017. Nel 2023 non sono stati effettuati acquisti né dismissioni.

| Saldo al 31/12/23 | Saldo al 31/12/22 | Variazioni |
|-------------------|-------------------|------------|
| 0                 | 0                 | 0          |

|                             | Automezzi   | Impianti e macchinario | Attrezzature | Immobilizzazioni in corso e acconti | Totale Immobilizzazioni materiali |
|-----------------------------|-------------|------------------------|--------------|-------------------------------------|-----------------------------------|
| Valore di inizio esercizio  |             |                        |              |                                     |                                   |
| Costo                       | € 14.000,00 | € 3.745,19             | € 650,00     | 0                                   | € 18.395,19                       |
| Ammortamenti (Fondo)        | € 14.000,00 | € 3.745,19             | € 650,00     | 0                                   | € 18.395,19                       |
| Valore di bilancio          | 0           | 0                      | 0            | 0                                   | 0                                 |
| Variazioni nell'esercizio   |             |                        |              |                                     | 0                                 |
| Ammortamento dell'esercizio | 0           | 0                      | 0            | 0                                   | 0                                 |
| Altre variazioni            | 0           | 0                      | 0            | 0                                   | 0                                 |
| Totale variazioni           | 0           | 0                      | 0            | 0                                   | 0                                 |
| Valore di fine esercizio    |             |                        |              |                                     |                                   |

### 4.3 Immobilizzazioni finanziarie

Sono relative al costo di acquisto di n. 10 quote di Banca Popolare Etica pari a €575 e alle azioni di Cooperfidi Italia sottoscritte nel 2022 per un valore pari a 2.000€, società con cui in data 29/07/2022 è stata firmata una garanzia fideiussoria della durata di 61 mesi per un valore di € 430.756,03. Entrambe sono rimaste invariate rispetto allo scorso anno.



*Liana Maria Big*

## 5. Crediti e debiti

Le seguenti tabelle illustrano la composizione della voce dei crediti e dei debiti evidenziando gli importi totali e la frazione dei medesimi esigibile oltre l'esercizio successivo nonché di durata residua superiore a cinque anni.

|     | Crediti                                  | € totale          | di cui € oltre l'esercizio successivo | di cui € di durata residua superiore a cinque anni |
|-----|--|-------------------|---------------------------------------|--|
| 1)  | verso utenti e clienti                   | € 16.358,27       | 0                                     | 0  |
| 2)  | verso associati e fondatori              | 0                 | 0                                     | 0  |
| 3)  | verso enti pubblici                      | 0                 | 0                                     | 0  |
| 4)  | verso soggetti privati per contributi    | € 21.000,00       | 0                                     | 0  |
| 5)  | verso enti della stessa rete associativa | 0                 | 0                                     | 0  |
| 6)  | verso altri enti del Terzo settore       | 466.073,46        | 463.120,85                            | 0  |
| 7)  | verso imprese controllate                | 0                 | 0                                     | 0  |
| 8)  | verso imprese collegate                  | 0                 | 0                                     | 0  |
| 9)  | crediti tributari                        | € 1.186,99        | 0                                     | 0  |
| 10) | da cinque per mille                      | 0                 | 0                                     | 0  |
| 11) | da imposte anticipate                    | 0                 | 0                                     | 0  |
| 12) | verso altri                              | € 7.374,55        | 0                                     | 0  |
|     | <b>Totale</b>                            | <b>511.993,27</b> | <b>0</b>                              | <b>0</b>   |

I crediti ammontano a € 511.993,27 e sono composti da:

- **crediti verso clienti** per attività diverse per € 16.358,27 incassati nei primi mesi del 2024
- **crediti verso Tavola Valdese**, per progetto finanziato OPM/2022/28602.
- **Crediti verso altri Enti del Terzo Settore** per € 466.073,46, in particolare
  - verso Cittadinanza Onlus partner del progetto NICE per € 133.758,08 relativi alla quota già ricevuta dall'Aics, inviata al partner ma non ancora spesa dallo stesso
  - verso Educaid Onlus partner del progetto NICE per € 291.034,27 relativi alla quota già ricevuta dall'Aics, inviata al partner ma non ancora spesa dallo stesso
  - verso Koinonia, partner del progetto NICE per € 29.388,88 relativi alla quota già ricevuta dall'Aics, inviata al partner ma non ancora spesa dallo stesso
  - verso Amani Ngo, che ha prestato un conto in valuta locale e un conto in euro ad Amani Italia per effettuare le spese in loco. Il credito si riferisce ai fondi inviati ma non ancora spesi, sia per il progetto NICE che per altre spese relative alle attività di Amani in Kenya. E' pari a € 8.857,88 per quanto riguarda il conto in scellini keniani e € 81,74 per quanto concerne il conto in euro. Tutte le spese relative al conto in KES sono state contabilizzate con il tasso di cambio medio mensile fornito dalla Banca d'Italia.
  - verso Cittadinanza Onlus per € 2.952,61 relativi a un prestito effettuato da Amani per le spese relative alla procedura richiesta per ottenere il visto lavorativo del Capo Progetto di Cittadinanza per il progetto NICE di cui Amani è capofila.



*Gian Marco Big*

RELAZIONE DI MISSIONE 2023\_ASSOCIAZIONE AMANI ONLUS

I crediti verso questi Enti del Terzo Settore possono andare anche oltre l'anno successivo, dipenderà dall'evoluzione del progetto triennale NICE.

-**crediti tributari** per € 79,06 verso l'Irpef per il co.co.co e per € 1.107,93 verso l'erario per imposte anticipate.

- fra gli **altri crediti** sono iscritti i crediti verso le Banche per interessi attivi pari a € 7.074,43€ e credito verso il fornitore Rajapack per un ordine mai ricevuto pari a € 300,12.

|     | Debiti  | € totale           | di cui € oltre l'esercizio | di cui € di durata residua superiore | di cui € assistiti da garanzie | Natura della garanzia |
|-----|---|--------------------|----------------------------|--------------------------------------|--------------------------------|-----------------------|
| 1)  | verso banche  | 0                  | 0                          | 0                                    | 0                              |                       |
| 2)  | verso altri finanziatori                            | 0                  | 0                          | 0                                    | 0                              |                       |
| 3)  | verso associati e fondatori per fi-                 | 0                  | 0                          | 0                                    | 0                              |                       |
| 4)  | verso enti della stessa rete associativa            | 0                  | 0                          | 0                                    | 0                              |                       |
| 5)  | per erogazioni liberali condizionate                | 0                  | 0                          | 0                                    | 0                              |                       |
| 6)  | acconti   | 0                  | 0                          | 0                                    | 0                              |                       |
| 7)  | verso fornitori                                     | € 41.464,86        | 0                          | 0                                    | 0                              |                       |
| 8)  | verso imprese controllate e collegate               |                    | 0                          | 0                                    | 0                              |                       |
| 9)  | debiti tributari                                    | € 5.609,56         | 0                          | 0                                    | 0                              |                       |
| 10) | verso istituti previdenziali e di sicurezza sociale | € 5.126,00         | 0                          | 0                                    | 0                              |                       |
| 11) | verso dipendenti e collaboratori                    | € 11.774,00        | 0                          | 0                                    | 0                              |                       |
| 12) | altri debiti  | € 646,99           | 0                          | 0                                    | 0                              |                       |
|     | <b>Totale</b>                                       | <b>€ 64.621,41</b> | <b>0</b>                   | <b>0</b>                             | <b>0</b>                       |                       |

I debiti ammontano a € 64.621,41 e sono composti da

- **debiti verso fornitori** per attività di raccolta fondi e per le varie attività di Amani comprensivi delle fatture da ricevere pari a € 41.461,86. In particolare fra le fatture da ricevere quella di Manè Cooperativa Sociale pari a € 12.614,80 per le attività di monitoraggio in Kenya e in Zambia relativa all'anno 2023.

-debiti tributari per € 5.609,56 relativi all'iva del quarto trimestre e ai contributi irpef degli stipendi di dicembre versati a gennaio 2024.

-debiti verso istituti previdenziali per € 5.126,00 relativi all'inps dovuto per le buste paga di dicembre versati anch'essi a gennaio 2024

-debiti verso dipendenti per € 11.774,00 per stipendi da relativi all'ultima mensilità

-debiti verso volontari per € 646,99 relativi all' acquisto di un biglietto aereo per Nairobi a nome del volontario non ancora pagato all'agenzia viaggi ma già rimborsato dal volontario.

Tutti i debiti sono stati estinti nei primi mesi del 2024.



*Stian Marco Bjørn*

## 6. Liquidità

Le disponibilità liquide ammontano complessivamente a € 1.189.390,87 (€ 1.834.045,15 al 31/12/2022). Comprendono i valori dei conti correnti bancari e la consistenza di cassa alla data di chiusura dell'esercizio come dettagliato nello schema seguente.

| Conti correnti bancari e altre liquidità al 31/12/2023: |                       |
|---|-----------------------|
| Popolare Etica c/c 5030109                              | € 963.132,12          |
| Popolare Etica c/c 1021607                              | € 6.803,31            |
| Popolare Etica c/c 1324712 FtoF                         | € 21.955,79           |
| Popolare Etica c/c 138003                               | € 19.979,59           |
| Banca Intesa San Paolo c/c                              | € 98.676,75           |
| Banca Mediolanum c/c                                    | € 8.023,10            |
| Banco Posta c/c   | € 38.373,29           |
| Unicredit c/c   | € 14.832,18           |
| Conto Paypal  | € 16.889,19           |
| Carta Prepagata Banca Prossima                          | € 154,55              |
| Cassa Milano  | € 571,00              |
| <b>TOTALE LIQUIDITA'</b>                                | <b>1.189.390,87 €</b> |

## 7. Ratei e Risconti

La composizione e le variazioni della voce "ratei e risconti attivi" è evidenziata nella seguente tabella:

| Saldo al 31/12/23 | Saldo al 31/12/22 | Variazioni |
|-------------------|-------------------|------------|
| € 617,25          | € 485,50          | + € 131,75 |

Ammontano a € 617,25 e si riferiscono alla quota di costo dell'assicurazione auto e del contratto di manutenzione dei computer dell'ufficio di competenza del 2024 e pagate nel 2023.

La composizione e le variazioni della voce "ratei e risconti passivi" è evidenziata nella seguente tabella:

| Saldo al 31/12/23 | Saldo al 31/12/22 | Variazioni   |
|-------------------|-------------------|--------------|
| € 7.782,06        | € 0               | + € 7.782,06 |

Ammontano a € 7.782,06 e sono relativi alle spese sostenute per il progetto NICE a inizio 2024 ma relative al 2023 e alla prima rendicontazione del progetto.



*Gianni Marco Gili*

**Fondo TFR:**

Comprende tutte le quote degli aventi diritto, non ci sono destinazioni a Fondi Pensioni. Nel 2023 non ci sono state cessazioni di rapporti di lavoro.

| TFR                      |             |
|--------------------------|-------------|
| Saldo al 31/12/2022      | € 73.307,25 |
| Accantonamenti esercizio | € 10.463,59 |
| Utilizzi                 |             |
| Saldo al 31/12/2023      | 83.770,84 € |

**8. Il patrimonio netto**

Nel caso di un ente non profit il patrimonio è da intendersi come "fondo di scopo"; non sussistono "fondi di dotazione dell'ente". Il patrimonio si è costituito negli anni come somma dei risultati gestionali degli esercizi precedenti. Nel 2023, essendo negativo, il risultato di gestione verrà portato a decremento dei fondi liberi da destinare.

Il patrimonio netto dell'ente al termine dell'esercizio è pari ad € 1.553.344,05 e la sua composizione, nonché movimentazione, è indicata nella seguente tabella:

|  | Valore di inizio esercizio | Incrementi          | Decrementi          | Avanzo/disavanzo di esercizio | Valore di fine esercizio |
|--|----------------------------|---------------------|---------------------|-------------------------------|--------------------------|
| I. Fondo di dotazione dell'ente                            | 0                          | 0                   | 0                   |                               | 0                        |
| II. Patrimonio vincolato                                   |                            |                     |                     |                               |                          |
| Riserve statutarie   | 0                          | 0                   | 0                   |                               | 0                        |
| Riserve vincolate per decisioni degli organi istituzionali | 0                          | 0                   | 0                   |                               | 0                        |
| Riserve vincolate destinate da terzi                       | 1.531.436,57               | € 107.928,79        | € 441.355,90        |                               | € 1.198.009,46           |
| III. Patrimonio libero                                     |                            |                     |                     |                               |                          |
| Riserve di utili o avanzi di gestione                      | € 411.589,81               | 0                   | 0                   |                               | € 411.589,81             |
| Altre riserve  | 0                          | 0                   | 0                   |                               | 0                        |
| Utili (perdite) portati a nuovo                            | 0                          | 0                   | 0                   |                               | 0                        |
| IV. Avanzo/disavanzo d'esercizio                           |                            | 0                   |                     | 0                             | -€ 56.255,22             |
| <b>Totale Patrimonio netto</b>                             | <b>1.943.026,38</b>        | <b>€ 107.928,79</b> | <b>€ 441.355,90</b> | <b>-€ 56.255,22</b>           | <b>€ 1.553.344,05</b>    |



*Gian Marco Big*



| MOVIMENTAZIONE PATRIMONIO NETTO                         |  |  |                                      |                       |
|---|--|--|--------------------------------------|-----------------------|
|   | Fondo dotazione indisponibile (voce A.I) | Fondi riserva vincolati(voce A.II - ex voce B) | Fondi di Riserva liberi (voce A.III) | TOTALE                |
| <b>PN al 31/12/2022</b>                                 |  | <b>1.531.436,57 €</b>                          | <b>411.589,81 €</b>                  | <b>1.943.026,38 €</b> |
| Destinazione risultato esercizio precedente             |  |  |                                      |                       |
| Incremento fondi vincolati DA DESTINARE A PROGETTO NUBA |  | € 2.450,00                                     |                                      |                       |
| Acquisizione fondi vincolati 5 PER MILLE                |  | € 68.041,44                                    |                                      |                       |
| Acquisizione fondi vincolati CASA DI ANITA              |  | € 7.500,00                                     |                                      |                       |
| Acquisizione fondi vincolati BORSA BASADONNA            |  | € 14.070,00                                    |                                      |                       |
| Acquisizione fondi vincolati KIVULI CENTRE              |  | € 7.500,00                                     |                                      |                       |
| Acquisizione fondi vincolati PROGETTO ENERGIA           |  | € 4.441,30                                     |                                      |                       |
| Acquisizione fondi vincolati BORSE DI STUDIO LONDJEZANI |  | € 1.200,00                                     |                                      |                       |
| Acquisizione fondi vincolati I SEMI DI GABRIELE         |  | € 1.781,05                                     |                                      |                       |
| Acquisizione fondi vincolati A MANI APERTE              |  | € 945,00                                       |                                      |                       |
| Utilizzo fondi vincolati MOSOP SCHOOL                   |  | -€ 850,00                                      |                                      |                       |
| Utilizzo fondi vincolati CASA DI ANITA                  |  | -€ 15.700,00                                   |                                      |                       |
| Utilizzo fondi vincolati 5 PER MILLE                    |  | -€ 71.211,70                                   |                                      |                       |
| Utilizzo fondi vincolati NICE AID 012590/06/3           |  | -€ 353.594,20                                  |                                      |                       |
| Risultato esercizio corrente                            |  |  | -€ 56.255,22                         |                       |
| <b>PN al 31/12/2023</b>                                 |  | <b>1.198.009,46 €</b>                          | <b>355.334,59 €</b>                  | <b>1.553.344,05 €</b> |

## 9. Fondi con finalità specifica

Nei casi in cui vengano ricevuti dall'ente fondi, contributi o comunque liberalità con uno specifico vincolo finalistico, è effettuato un apposito monitoraggio atto a verificare che sia rispettata la finalità specifica impressa dal donatore. Nel caso in cui al termine dell'esercizio una parte dei fondi ricevuti non sia ancora stata spesa per la finalità cui la stessa è riferita, è movimentata un'apposita riserva parte del patrimonio netto per pari importo, al fine di vincolare una parte del patrimonio stesso.

La seguente tabella evidenzia le somme ricevute nell'esercizio con specifico vincolo, nonché quelle ricevute negli esercizi precedenti e non ancora spese al termine dell'esercizio precedente, con evidenza dell'evoluzione gestionale relativa al rispetto del vincolo stesso.



*Franco Maria Bigli*

RELAZIONE DI MISSIONE 2023\_ASSOCIAZIONE AMANI ONLUS

| Fondi o contributi ricevuti con finalità specifica | € ricevuti          | € ricevuti in  | € spesi per la finalità al termine dell'esercizio | € non ancora spesi per la finalità al termine dell'esercizio |
|--|---------------------|--|---|--|
|  | nell'esercizio      | esercizi precedenti e non spesi al termine dell'esercizio precedente |   |  |
| Progetto Energia                                   | 6.111,28 €          | 1.133,72 €   | 2.803,70 €  | 4.441,30 €   |
| Borse Basadonna                                    | 33.570,00 €         | 14.720,21 €  | 19.500,00 €                                       | 28.790,21 €  |
| Mosop School                                       | 10.160,00 €         | 6.752,00 €   | 11.010,00 €                                       | 5.902,00 €   |
| Frutteto Marco e George                            | - €                 | 437,94 €   | - €   | 437,94 €   |
| Formazione Agricola Zambia                         | - €                 | 2.592,63 €   | - €   | 2.592,63 €   |
| 5 per mille  | 68.041,44 €         | 71.211,70 €  | 71.211,70 €                                       | 68.041,44 €  |
| Kivuli Centre 2024                                 | 7.500,00 €          | - €  | - €   | 7.500,00 €   |
| Casa di Anita 2024                                 | 7.500,00 €          | - €  | - €   | 7.500,00 €   |
| Casa di Anita 2023                                 | - €                 | 15.700,00 €  | 15.700,00 €                                       | - €  |
| Nuba   | 2.450,00 €          | 4.817,80 €   | - €   | 7.267,80 €   |
| NICE AID 012590/06/3                               | 3.000,00 €          | 1.412.204,09 €   | 353.594,00 €                                      | 1.061.610,09 €   |
| Borse di studio Londjezani                         | 1.200,00 €          | - €  | - €   | 1.200,00 €   |
| I semi di Gabriele                                 | 1.781,05 €          | - €  | - €   | 1.781,05 €   |
| A mani aperte                                      | 945,00 €            | - €  | - €   | 945,00 €   |
| <b>Totale</b>                                      | <b>142.258,77 €</b> | <b>1.529.570,09 €</b>  | <b>473.819,40 €</b>                               | <b>1.198.009,46 €</b>  |

In particolare nel 2023:

- è stato creato il fondo vincolato **Progetto Energia** che comprende tutte le donazioni a sostegno dell'efficiamento energetico dei centri a Nairobi e Lusaka.
- il fondo vincolato del **5 per mille** è a copertura delle spese che avverranno nei primi undici mesi del 2024.
- Il fondo **Casa di Anita 2024** e il fondo **Kivuli Centre 2024** sono relativi ad una donazione specifica ricevuta nel 2023 a copertura delle spese dei programmi educativi relative al prossimo anno.
- Il fondo **Borse di studio Londjezani** è relativo ad una donazione specifica a sostegno delle ragazze di Lusaka non ancora inviato.
- I fondi **'I semi di Gabriele'** e **'A mani aperte'** raccolgono varie donazioni in memoria a sostegno della piantumazione di alberi e piante a Nairobi e Lusaka



## 10. RENDICONTO GESTIONALE

Il Rendiconto gestionale rappresenta le modalità attraverso le quali l'Associazione ha acquisito e impiegato le risorse nello svolgimento delle proprie attività.

Il rendiconto gestionale evidenzia gli oneri e i proventi con una classificazione per destinazione (distinguendo fra cinque aree di operatività) e per natura (classificando le voci economiche in microcomponenti).

In particolare le aree sono quelle inerenti:

- A) alle attività di interesse generale
- B) alle attività diverse
- C) alle attività di raccolta fondi
- D) alle attività finanziarie e patrimoniali
- E) all'ambito di supporto generale

Si evidenziano i risultati di ogni area operativa con evidenza degli oneri e proventi aventi carattere straordinario.

Nel 2023 il totale dei proventi è di € 708.206,31. Una parte di essi è stata accantonata poiché vincolata a progetti specifici che erano stati già finanziati nel 2023 con altre donazioni/contributi o perché relativa a contributi ricevuti in anticipo ma relativi a progetti che inizieranno nel 2024, pari a € 107.928,79 e sono stati utilizzati fondi vincolati negli anni precedenti per € 441.355,90.

**Nel conto economico quindi il totale dei proventi è pari a € 1.041.633,42 a fronte dei € 673.736,49 del 2022.**

Si nota principalmente un aumento dei proventi da attività di interesse generale, di raccolta fondi e di attività finanziarie, e una diminuzione dei proventi da attività diverse.

| ANALISI DEI PROVENTI               | 2021                | 2022                | 2023                  |
|------------------------------------|---------------------|---------------------|-----------------------|
| TOT PROVENTI DA ATT. INT. GENERALE | 783.172,92 €        | 608.188,74 €        | 970.156,81 €          |
| PROVENTI DA ATTIVITA' DIVERSE      | 11.484,42 €         | 24.951,44 €         | 18.085,88 €           |
| PROVENTI DA ATTIVITA' RACCOL FONDI | 87.054,35 €         | 39.380,72 €         | 45.640,51 €           |
| PROVENTI ATTIV. FINANZ. PATRIMO.   | 820,67 €            | 1.215,59 €          | 7.750,22 €            |
| <b>TOT PROVENTI</b>                | <b>882.532,36 €</b> | <b>673.736,49 €</b> | <b>1.041.633,42 €</b> |

| ANALISI DEI PROVENTI               | 2023 |
|------------------------------------|------|
| TOT PROVENTI DA ATT. INT. GENERALE | 93%  |
| PROVENTI DA ATTIVITA' DIVERSE      | 2%   |
| PROVENTI DA ATTIVITA' RACCOL FONDI | 4%   |
| <b>TOT PROVENTI</b>                |      |



*Fian Marco Big*

Ad ogni area si è inoltre attribuita una quota parte del costo del lavoro e dei costi generali (utenze, costi per servizi, acquisti, ammortamenti), la ripartizione viene effettuata sulla base di valutazioni e stime.

Nelle tabelle di seguito riportate si esplica il criterio di ripartizione di tali oneri, dando al contempo evidenza dell'importo totale del loro peso percentuale.

| <b>ALLOCAZIONE COSTI INDIRECTI</b>                   |                                | <b>2023</b>        |
|--|--------------------------------|--------------------|
| <b>Materie prime, sussidiarie di consumo e merci</b> | <b>Totale voce</b>             | <b>5.555,77 €</b>  |
|  | A.1) Materie prime             | 1.111,15 €<br>0,2  |
|  | B.1) Materie prime             | 1.666,73 €<br>0,3  |
|  | E.1) Materie prime             | 2.777,89 €<br>0,5  |
| <b>Servizi</b>                                       | <b>Totale voce</b>             | <b>13.686,15 €</b> |
|  | A.2) Servizi altro             | 4.105,85 €<br>0,3  |
|  | B.2) Servizi                   | 1.368,62 €<br>0,1  |
|  | C.3) Servizi                   | 1.368,62 €<br>0,1  |
|  | E.2) Servizi                   | 6.843,08 €<br>0,5  |
| <b>Godimento beni di terzi</b>                       | <b>Totale voce</b>             | <b>3.119,05 €</b>  |
|  | A.3) Godimento beni di terzi   | 311,91 €<br>0,1    |
|  | B.3) Godimento beni di terzi   | 311,91 €<br>0,1    |
|  | E.3) Godimento beni di terzi   | 2.495,24 €<br>0,8  |
| <b>Altri oneri</b>                                   | <b>Totale voce</b>             | <b>914,40 €</b>    |
|  | A.7) Oneri diversi di gestione | 91,44 €<br>0,1     |
|  | C.3) Altri oneri e servizi     | 91,44 €<br>0,1     |
|  | E.7) Oneri diversi di gestione | 731,52 €<br>0,8    |



*Franco Maria Bigli*

Nel 2023 i costi per servizi riallocati nelle varie aree gestionali di attività, diretti e indiretti, sono costituiti dalle utenze, spese postali, godimento beni di terzi, materie prime, servizi e rappresentano il 2% del totale degli oneri.

Si evidenzia che il costo del personale è suddiviso su base analitica in funzione dell'attività svolta.

Il personale per metà dell'anno 2023 è stato di 3 unità assunte con contratto a tempo indeterminato, 1 unità assunta a tempo determinato e 1 collaboratore con contratto co.co.co.

A maggio e a luglio sono state assunte 2 unità a tempo determinato.

Il costo totale delle retribuzioni è di € 177.121,73, di cui € 17.827,70 sono costi ricoperti da progetti finanziati, NICE e OPM.

Il restante costo delle retribuzioni pari a € 156.963,63 pari al 14% del totale oneri è stato suddiviso in base alle aree gestionali di appartenenza di ciascun lavoratore, come esplicitato nella tabella successiva.

| COSTO DEL PERSONALE                                |                     | 2023  |
|--|---------------------|---|
| <b>A) Uscite da attività di interesse generale</b> |                     | <b>Avezzano + Zupin + 0,4 Elia+0,2Bernini+0,2Bianchi+0,1 Del Medico</b> |
| A.4) Personale                                     | € 67.704,93         |   |
| <b>A) Uscite da attività diverse</b>               |                     | <b>0,1 Del Medico</b>   |
| B.4) Personale                                     | € 1.344,60          |   |
| <b>C) Costi di attività di raccolta fondi</b>      |                     | <b>0,1 Elia + 0,1Del Medico +0,1 Bianchi</b>                            |
| C.3) Altri oneri                                   | € 8.195,38          |   |
| <b>E) Costi e oneri di supporto generale</b>       |                     | <b>0,5 Elia+ 0,8 Bernini+ 0,7 Bianchi + 0,7 Del Medico + INAIL</b>      |
| E.4) Personale                                     | € 78.374,11         |   |
| <b>TOTALE COSTO DEL PERSONALE</b>                  | <b>€ 155.619,03</b> |   |
| Incidenza % sul totale uscite                      |                     | 14%   |

*Gian Marco Elia*



**ATTIVITÀ DI INTERESSE GENERALE**

|  | Oneri e costi                                   | €              |   | Proventi e ricavi  | €            |
|--|---|----------------|---|--|--------------|
| A  | Costi e oneri da attività di interesse generale | € 930.032,94   | A | Ricavi, rendite e proventi da attività di interesse generale | € 970.156,81 |
|  | <i>di cui di carattere straordinario</i>        | € 447.902,70 € |   | <i>di cui di carattere straordinario</i>                     | € 447.601,90 |
| <i>Avanzo/disavanzo attività di interesse generale (+/-)</i> |   |                |   |  | € 40.123,87  |
| <i>di cui di carattere straordinario</i>                     |   |                |   |  | € -300,80    |

I proventi da attività di interesse generale si riferiscono alle donazioni e ai contributi da parte di donatori privati e pubblici e sono aumentati rispetto al 2022 di € 361.968,07 , mentre i costi sono aumentati di € 291.416.

In particolare l'aumento delle donazioni e delle relative attività sostenute è dovuto all'implementazione delle prime attività del progetto triennale NICE Need for Inclusive Children Education AID 012590/06/3 finanziato dall'Agenzia Italiana per la Cooperazione e delle attività del progetto OPM/2022/28602 finanziato dalla Tavola Valdese.

La prima rata del contributo dell'Aics è stata pagata nel 2022 e il Fondo NICE contiene i fondi ricevuti non ancora spesi. Nel 2023 sono state rendicontate tutte le spese sostenute da Amani e dai partner Cittadinanza Onlus, Educaid Onlus e Koinonia pari a € 356.895,00.

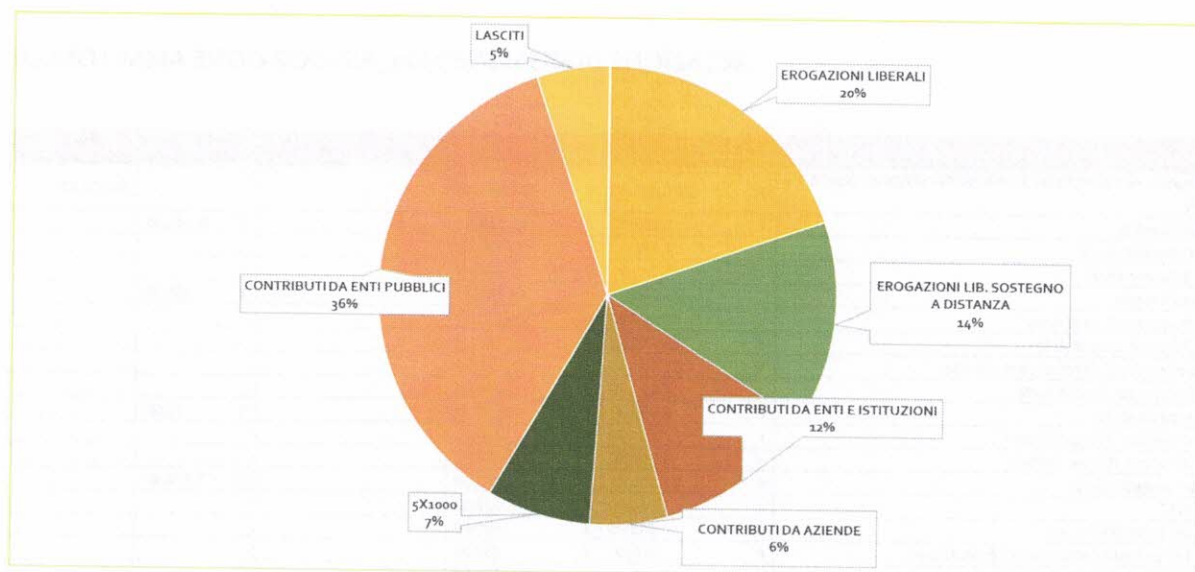
Il primo Rapporto intermedio del progetto è stato inviato ad Aics in data 27/03/2024.

Sono inoltre aumentati i sostegni a distanza e i contributi da parte di enti privati, i contributi da aziende sono rimasti pressoché invariati mentre sono diminuite le erogazioni liberali, che non sono più la parte più consistente dei proventi di attività di interesse generale, come si può notare dal grafico seguente:

Si segnala inoltre la ricezione di un lascito di €50.00.



*Lian Marco Big*



Nella tabella seguente la composizione raffrontata con l'anno 2022

| ANALISI DEI PROVENTI                      | %        | 2023                | 2022                |
|---|----------|---------------------|---------------------|
| QUOTE SOCI                                | 0%       | 500,00 €            | 1.250,00 €          |
| EROGAZIONI LIBERALI                       | 20%      | 190.973,14 €        | 259.941,95 €        |
| EROGAZIONI LIB. SOSTEGNO A DISTANZA       | 14%      | 138.530,77 €        | 127.556,18 €        |
| CONTRIBUTI DA ENTI E ISTITUZIONI          | 12%      | 112.126,00 €        | 77.437,00 €         |
| CONTRIBUTI DA AZIENDE                     | 5%       | 53.221,00 €         | 49.598,64 €         |
| 5X1000                                    | 7%       | 71.211,70 €         | 71.755,84 €         |
| CONTRIBUTI DA ENTI PUBBLICI               | 36%      | 353.594,20 €        | 20.649,13 €         |
| LASCITI                                   | 5%       | 50.000,00 €         | - €                 |
| <b>TOT PROVENTI DA ATT. INT. GENERALE</b> | <b>1</b> | <b>970.156,81 €</b> | <b>608.188,74 €</b> |

*Gian Marco Gilj*



RELAZIONE DI MISSIONE 2023\_ASSOCIAZIONE AMANI ONLUS

| CLASSIFICAZIONE PROVENTI IN BASE ALLA DESTINAZIONE                 | 2021         | 2022         | delta       | Tipo di fondi |
|--|--------------|--------------|-------------|---------------|
| <b>DONAZIONI E ADOZIONI SU PROGETTI SPECIFICI (voci 4.1 e 4.2)</b> | € 104.939,40 | € 102.921,00 |             | VINCOLATI     |
| <b>Kivuli Centre</b>   | € 6.593,00   | € 13.324,35  | € 6.731,35  |               |
| Donazioni Kivuli   | € 1.448,00   | € 4.840,00   |             |               |
| Adozione Kivuli  | € 5.145,00   | € 8.484,35   |             |               |
| <b>Anita's Home</b>  | € 45.445,05  | € 45.780,25  | € 335,20    |               |
| Donazioni Casa di Anita  | € 13.360,00  | € 10.111,00  |             |               |
| Adozione Casa di Anita   | € 14.750,00  | € 14.764,25  |             |               |
| Utilizzo fondi vincolati Casa di Anita                             | € 11.321,30  | € 15.700,00  |             |               |
| Divento per Casa di Anita  | € 6.013,75   | € 5.205,00   |             |               |
| <b>Rescue Centres</b>  | € 3.660,00   | € 3.750,00   | € 90,00     |               |
| Donazioni Rescue Centers   | € 105,00     | € 100,00     |             |               |
| Adozione Rescue Centers  | € 3.555,00   | € 3.650,00   |             |               |
| <b>Altri progetti Kenya</b>  | € 27.546,35  | € 23.870,00  | -€ 3.676,35 |               |
| FtoF   | € 2.280,00   | € 3.620,00   |             |               |
| Riruta Health Project  | € 500,00     | € 500,00     |             |               |
| Altri progetti (informatica,informazione)                          | € 500,00     | € 250,00     |             |               |
| Borse di Studio Basadonna  | € 15.726,00  | € 19.500,00  |             |               |
| Utilizzo fondi vincolati:Borsa di studio Basadonna                 | € 4.610,35   | € -          |             |               |
| Opere Padre Kizito   | € 3.930,00   | € 1.400,00   |             |               |
| <b>Mthunzi</b>   | € 5.565,00   | € 5.186,40   | -€ 378,60   |               |
| Donazione Mthunzi  | € 3.105,00   | € 2.089,95   |             |               |
| Adozione Mthunzi   | € 2.460,00   | € 3.096,45   |             |               |
| <b>Mosop School</b>  | € 13.750,00  | € 11.010,00  | -€ 2.740,00 |               |
| Donazioni Mosop School   | € 10.900,00  | € 10.160,00  |             |               |
| Utilizzo fondi vincolati: Mosop School                             | € 2.850,00   | € 850,00     |             |               |

Nel 2023 è stato ricevuto il contributo del 5 per mille relativo all'anno fiscale 2022 pari a € 68.041,44 ed è stato totalmente accantonato per le spese dell'anno 2023, mentre sono stati utilizzati i fondi del 5 per mille accantonati lo scorso anno, pari a € 71.211,70.

Le quote associative sono piccoli contributi dei soci, iscritti nel rendiconto gestionale in quanto finanziano la gestione corrente.

I proventi e gli oneri di carattere straordinario (in evidenza nel prospetto di seguito) si riferiscono a progetti particolari realizzati nel 2023 e a contributi ricevuti per questi progetti.

| PROVENTI STRAORDINARI                                |                     |
|--|---------------------|
| Contributo Progetto Energia                          | 2.803,70 €          |
| Contributo APIMIBI Lavori Manutenzione Casa di Anita | 9.760,00 €          |
| Contributo Fondazione Amani per Domus Mariae School  | 41.604,00 €         |
| Contributo Tavola Valdese OPM202228                  | 30.000,00 €         |
| Contributo in memoria di Spera - Alberi              | 840,00 €            |
| Contributo AICS per NICE AID 012590/06/3             | 353.594,20 €        |
| Contributo Caprari per Pozzo Mthunzi                 | 6.000,00 €          |
| Contributo NICE AID 012590/06/3                      | 3.000,00 €          |
| <b>totale</b>  | <b>447.601,90 €</b> |



*Handwritten signature: Gian Marco Big...*



Gli oneri straordinari si riferiscono di conseguenza a questi progetti

| <b>ONERI STRAORDINARI</b>         |                     |
|-----------------------------------|---------------------|
| Progetto Energia                  | 2.803,70 €          |
| Domus Mariae School               | 41.604,00 €         |
| Progetto OPM202228                | 30.000,00 €         |
| Lavori Manutenzione Casa di Anita | 9.760,00 €          |
| Alberi in memoria di Spera        | 840,00 €            |
| NICE AID 012590/06/3              | 356.895,00 €        |
| Pozzo Mthunzi                     | 6.000,00 €          |
| <b>totale</b>                     | <b>447.902,70 €</b> |

Nella tabella riportata si elencano nel dettaglio i progetti finanziati ossia come sono impiegate le risorse acquisite per attività di interesse generale.

| <b>FINANZIAMENTO A PROGETTI E ONERI RELATIVI</b>     |                     |
|--|---------------------|
|  | <b>2023</b>         |
| <b>Attività in Kenya</b>                             | 187.369,52 €        |
| <b>Borse di studio Basadonna</b>                     | 19.500,00 €         |
| <b>Spese per Attività in Kenya</b>                   | 25.531,78 €         |
| <b>NICE AID 012590/06/3</b>                          | 356.895,00 €        |
| <b>Progetto OPM 202228</b>                           | 30.000,00 €         |
| <b>Domus Mariae School</b>                           | 41.600,00 €         |
| <b>Progetto Energia</b>                              | 2.803,70 €          |
| <b>Lavori Manutenzione Casa di Anita</b>             | 9.760,00 €          |
| <b>Alberi in memoria Spera</b>                       | 840,00 €            |
| <b>Mosop-school</b>                                  | 11.010,00 €         |
| <b>Opere padre Kizito</b>                            | 30.000,00 €         |
| <b>Sostegno Fair Trade</b>                           | 7.100,00 €          |
| <b>Mthunzi Centre</b>                                | 89.500,00 €         |
| <b>Pozzo Mthunzi</b>                                 | 6.000,00 €          |
| <b>Monitoraggio attività in Kenya e Zambila</b>      | 12.614,80 €         |
| <b>Formazione Campi e incontri</b>                   | 1.342,74 €          |
| <b>Campi di incontro</b>                             | 7.123,00 €          |
| <b>TOT FINANZIAMENTO PROGETTI</b>                    | <b>838.990,54 €</b> |
| <b>Oneri per servizi</b>                             | 23.337,46 €         |
| <b>Personale</b>                                     | 67.704,93 €         |
| <b>Viaggi di missione</b>                            | 17.047,14 €         |
| <b>TOT ONERI RELATIVI</b>                            | <b>91.042,40 €</b>  |
| <b>TOT FINANZIAMENTO A PROGETTI E ONERI RELATIVI</b> | <b>930.032,94 €</b> |

Tali impieghi (ossia l'utilizzo dei ricavi per attività di interesse generale) corrispondono al 85 % del totale degli oneri.



*Rian Maria Big*

Gli oneri per le attività in Kenya sono diminuiti rispetto al 2022 poiché una percentuale è rientrata sotto il progetto NICE e sotto il progetto OPM, in particolare per quanto riguarda Families To Families e Ndugu Mdogo, come si evince dallo specchio di seguito.

| ATTIVITA' IN KENYA   |     | 2023                | 2022                |
|----------------------|-----|---------------------|---------------------|
| KIVULI               | 41% | 77.224,42 €         | 79.138,55 €         |
| CASA DI ANITA        | 35% | 66.374,90 €         | 71.812,46 €         |
| NDUGU MDOGO          | 16% | 29.407,78 €         | 73.804,32 €         |
| FAMILIES TO FAMILIES | 8%  | 14.362,42 €         | 45.501,20 €         |
| <b>TOTALE</b>        |     | <b>187.369,52 €</b> | <b>270.256,53 €</b> |

Le spese relative alle attività in Kenya si riferiscono invece all'acquisto di un autoveicolo per Amani Ngo. Il conto contiene anche tutte le spese correlate alle attività di Amani in Kenya, quest'anno sono state tutte coperte dalla parte di costi indiretti del progetto NICE.

Nella tabella seguente vengono riportati i proventi da attività di interesse generale al netto del risultato di esercizio

| PROVENTI DA ATTIVITA' INT. GENERALE AL NETTO DEL RISULTATO DI ESERCIZIO           |                       |
|---|-----------------------|
|   | 2023                  |
| Proventi da attività interesse generale   | 970.156,81 €          |
| Risultato di esercizio  | - 56.255,22 €         |
| <b>TOT PROVENTI DA ATTIVITA ISTITUZIONALE AL NETTO DEL RISULTATO DI ESERCIZIO</b> | <b>1.026.412,03 €</b> |

Si sottolinea che il 90,61% dei proventi da donazioni (al netto dell'avanzo di esercizio del 2023) viene investito sui progetti di cooperazione internazionale.

| UTILIZZO DONAZIONI  | 2023           |
|---|----------------|
| Proventi da attività istituzionale al netto risultato esercizio inteso come patrimonio da destinare | 1.026.412,03 € |
| Finanziamento a progetti  | 930.032,94 €   |
| <b>% su puro fund-raising</b>   | <b>90,61%</b>  |

*Gian Marco Big*



**ATTIVITÀ DIVERSE**

|   | Oneri e costi                     | €           |   | Proventi e ricavi                              | €           |
|---|-----------------------------------|-------------|---|--|-------------|
| B                                       | Costi e oneri da attività diverse | € 17.183,28 | B | Ricavi, rendite e proventi da attività diverse | € 18.085,88 |
|   | di cui di carattere straordinario | o           |   | di cui di carattere straordinario              | o           |
| Avanzo/disavanzo attività diverse (+/-) |                                   |             |   |  | +902,60     |
| di cui di carattere straordinario       |                                   |             |   |  | o           |

Le attività diverse sono relative alle attività commerciali dei prodotti alimentari per le strenne natalizie e i regali aziendali. Gli oneri sono relativi agli acquisti dei prodotti, al personale che nel mese di dicembre lavora in questo ambito agli affitti dei locali e a tutte le spese connesse. I proventi sono relativi alla vendita dei prodotti alimentari alle aziende.

I proventi e gli oneri da attività diverse sono diminuiti rispetto allo scorso anno, sono state 23 le aziende che quest'anno hanno scelto di sostenerci attraverso questa attività rispetto alle 34 dello scorso anno.

**ATTIVITÀ DI RACCOLTA FONDI**

|   | Oneri e costi                               | €           |   | Proventi e ricavi  | €           |
|---|---|-------------|---|--|-------------|
| C   | Costi e oneri da attività di raccolta fondi | € 44.879,44 | C | Ricavi, rendite e proventi da attività di raccolta fondi | € 45.640,51 |
|   | di cui di carattere straordinario           | €           |   | di cui di carattere straordinario                        | €           |
| Avanzo/disavanzo attività di raccolta fondi (+/-) |   |             |   |  | € 761,07    |
| di cui di carattere straordinario                 |   |             |   |  | €           |

Le attività di raccolta fondi abituali comprendono invece le attività del giornale, del calendario, la Campagna for Amani, le bomboniere, gli eventi e le raccolte fondi per progetti specifici e tramite Facebook.



*Fian Marco Big*

RELAZIONE DI MISSIONE 2023\_ASSOCIAZIONE AMANI ONLUS

| PROVENTI DA ATTIVITA' RACCOLTA FONDI | 2023               |
|--------------------------------------|--------------------|
| CALENDARIO                           | 5.110,00 €         |
| DA FAIR TRADE                        | 14.513,10 €        |
| BOMBONIERE SOLIDALI                  | 4.867,00 €         |
| CAMPAGNA FORAMANI                    | 14.352,10 €        |
| DIVENTO PER ANITA                    | 5.205,00 €         |
| RACCOLTE FONDI FACEBOOK              | 242,69 €           |
| WORLDLY FOR AMANI                    | 285,00 €           |
| RIMBORSI SPESE DI SPEDIZIONE         | 963,50 €           |
| PROVENTI DA PUBBLICAZIONI            | 102,12 €           |
| <b>TOTALE</b>                        | <b>45.640,51 €</b> |

ATTIVITÀ FINANZIARIE E PATRIMONIALI

|   | Oneri e costi   | €           |   | Proventi e ricavi   | €            |
|---|---|-------------|---|---|--------------|
| D | Costi e oneri da attività da attività finanziarie e patrimoniali  | € 13.648,75 | D | Ricavi, rendite e proventi da attività finanziarie e patrimoniali | € 7.750,22   |
|   | <i>di cui di carattere straordinario</i>                          | o           |   | <i>di cui di carattere straordinario</i>                          | o            |
|   | <i>Avanzo/disavanzo attività finanziarie e patrimoniali (+/-)</i> |             |   |   | - € 5.898,53 |
|   | <i>di cui di carattere straordinario</i>                          |             |   |   | o            |

L'ente non ha investimenti patrimoniali né finanziari.

I proventi sono relativi agli interessi bancari.

Gli oneri finanziari sono dovuti alle perdite relative al tasso di cambio nel conto usato in Kenya in valuta locale. Lo scellino keniano nel corso del 2023 ha avuto una grossa svalutazione per questo la perdita è stata importante ed una parte è stata coperta dai costi indiretti sotto il progetto NICE.

ATTIVITÀ DI SUPPORTO GENERALE

|   | Oneri e costi                             | €           |   | Proventi e ricavi                        | €          |
|---|---|-------------|---|--|------------|
| E | Costi e oneri di supporto generale        | € 91.221,83 | D | Proventi di supporto generale            | € 0        |
|   | <i>di cui di carattere straordinario</i>  | o           |   | <i>di cui di carattere straordinario</i> | o          |
|   | <i>Avanzo/disavanzo d'esercizio (+/-)</i> |             |   |  | -56.255,22 |
|   | <i>di cui di carattere straordinario</i>  |             |   |  | € -300,80  |



*Luigi Maria Big*

Gli oneri di supporto generale si riferiscono per la maggior parte alle retribuzioni del direttore, del coordinatore dell'ufficio e dell'amministrazione e contabilità oltre a tutte le per la manutenzione e l'uso dell'ufficio.

## 11. Dipendenti e Volontari

Le seguenti tabelle illustrano il numero medio dei dipendenti, al termine dell'esercizio, ripartito per categoria e il numero dei volontari di cui all'articolo 17 comma 1 del D.lgs. n. 117/2017 iscritti nel registro dei volontari che svolgono la loro attività in modo non occasionale.

| Descrizione                        | Operai | Impiegati | Quadri | Dirigenti | Totale |
|------------------------------------|--------|-----------|--------|-----------|--------|
| Numero medio lavoratori dipendenti | 0      | 6         | 0      | 1         | 7      |

| Descrizione                                    | Numero |
|--|--------|
| Numero dei volontari al termine dell'esercizio | 34     |
| Numero medio dei volontari nell'esercizio      | 34     |

Tutti i volontari impiegati nell'attività dell'ente sono assicurati contro gli infortuni e le malattie connesse allo svolgimento dell'attività di volontariato, nonché per la responsabilità civile verso i terzi ai sensi dell'articolo 18 del D.lgs. n. 117/2017. L'onere dell'esercizio sostenuto dall'ente per i premi assicurativi conseguenti è pari ad € 669,98

## 13 Attività diverse e carattere secondario e strumentale delle medesime

Durante l'esercizio l'ente ha esercitato attività diverse ai sensi dell'articolo 6 del D.lgs. n. 117/2017. Le attività diverse sono svolte ai sensi delle specifiche previsioni statutarie in tale senso. Le attività diverse sono esercitate dall'ente esclusivamente al fine di realizzare le finalità civiche, solidaristiche e di utilità sociale perseguite dall'ente stesso. La seguente tabella illustra le condizioni di strumentalità riferibili alle attività diverse in funzione delle previsioni dell'articolo 3 del Decreto del Ministro del Lavoro e delle Politiche sociali di concerto con il Ministro dell'Economica e delle Finanze con indicazione dei parametri rilevanti di riferimento volti all'accertamento della natura secondaria medesima.



*Luigi Maria Big*

|   | € proventi dell'esercizio | Criteri di secondarietà       |                           |
|---|---------------------------|-------------------------------|---------------------------|
| Ricavi da "attività diverse"  | € 18.085,88               | A                             | B                         |
| Entrate complessive dell'ente (*)   | € 1.041.633,42            | 30% delle entrate complessive | 66% dei costi complessivi |
| Costi complessivi dell'ente (**)  | € 1.096.966,24            |                               |                           |
| Criterio utilizzato per la documentazione del carattere secondario delle attività diverse | A                         |                               |                           |

Si evidenzia, dai dati in tabella, che il criterio utilizzato per la verifica della "secondarietà" delle attività diverse, è quello di cui all'articolo 3 comma 1 lettera a) del DM.

### 15. Informazioni relative al costo del personale

L'ente utilizza, per l'inquadramento dei propri lavoratori dipendenti, il contratto collettivo nazionale AGIDAE stipulato ai sensi dell'articolo 51 del D.lgs. 15 giugno 2015, n. 81. La seguente tabella indica le informazioni previste dall'articolo 16 del D.lgs. n. 117/2017 in materia di lavoro negli enti del Terzo Settore e dà atto del rispetto del relativo rapporto massimo ivi indicato.


|  | €           | Nota |
|--|-------------|------|
| Retribuzione annua lorda minima            | € 13.446,04 | A    |
| Retribuzione annua lorda massima           | € 48.750,27 | B    |
| Rapporto tra retribuzione minima e massima | 0,275       | A:B  |

La differenza retributiva tra lavoratori dipendenti non è superiore al rapporto uno a otto da calcolarsi sulla base della retribuzione annua lorda.

Milano, 17/04/2024

Il Presidente

Gian Marco Elia




| <b>PREVISIONE UTILIZZO FONDI 2024</b>   |                       | <b>peso %</b> |
|---|-----------------------|---------------|
| <b>FINANZIAMENTO PROGETTI</b>           | <b>€ 1.187.069,48</b> | <b>81%</b>    |
| Attività in Kenya                       | € 186.344,49          |               |
| Domus Mariae                            | € 42.000,00           |               |
| Borse Basadonna                         | € 13.500,00           |               |
| Progetto NICE AID 012590/06/03          | € 750.000,00          |               |
| Attività in Zambia                      | € 117.096,00          |               |
| progetti di Padre Kizito                | € 30.000,00           |               |
| Mosop School                            | € 10.000,00           |               |
| Attività Campi di incontro              | € 10.000,00           |               |
| Ambiente                                | € 3.263,99            |               |
| Youth Program                           | € 6.665,00            |               |
| Borse di Studio                         | € 3.200,00            |               |
| Sostegno fair trade                     | € 15.000,00           |               |
| <b>SPESE DIRETTE PROGETTI</b>           | <b>€ 31.000,00</b>    | <b>2%</b>     |
| Spese viaggi missioni                   | € 17.000,00           |               |
| Attività monitoraggio Kenya e Zambia    | € 13.000,00           |               |
| Assicurazione espatriati                | € 1.000,00            |               |
| <b>SPESE GENERALI</b>                   | <b>€ 182.500,00</b>   | <b>12%</b>    |
| Retribuzioni e oneri sociali            | € 180.000,00          |               |
| Cancelleria                             | € 1.000,00            |               |
| Spese varie                             | € 1.500,00            |               |
| <b>COSTI PER SERVIZI</b>                | <b>€ 13.500,00</b>    | <b>1%</b>     |
| Utenze                                  | € 2.000,00            |               |
| Spese telefoniche                       | € 2.000,00            |               |
| Spese postali                           | € 2.500,00            |               |
| Assicurazione e manutenzione auto       | € 7.000,00            |               |
| <b>ONERI PROMOZIONALI E COMMERCIALI</b> | <b>€ 53.000,00</b>    | <b>4%</b>     |
| Giornale Amani                          | € 8.000,00            |               |
| Oneri per calendario                    | € 8.000,00            |               |
| Spese campagne commerciali              | € 10.000,00           |               |
| Spese campagna for amani                | € 23.000,00           |               |
| Spese per ringraziamenti                | € 2.000,00            |               |
| Spese organizzazione eventi             | € 2.000,00            |               |
| <b>ONERI FINANZIARI</b>                 | <b>€ 4.000,00</b>     | <b>0%</b>     |
| Spese banca e c/c postale               | € 4.000,00            |               |
| <b>ALTRI ONERI DI GESTIONE</b>          | <b>€ 1.500,00</b>     | <b>0%</b>     |
| Imposte, tasse, multe                   | € 1.500,00            |               |
| <b>TOTALE ONERI</b>                     | <b>€ 1.472.569,48</b> |               |



*Luigi Marco Bigli*

RELAZIONE DI MISSIONE 2023\_ASSOCIAZIONE AMANI ONLUS

| <b>PREVISIONE PROVENTI 2023</b>                |                       |             |
|--|-----------------------|-------------|
| <b>PROVENTI DA DONAZIONI NON VINCOLATI</b>     | <b>€ 1.331.597,07</b> | <b>90%</b>  |
| Donazioni e SAD                                | € 494.000,00          |             |
| 5 per mille                                    | € 68.041,44           |             |
| Contributo AICS per NICE AID 012590/06/03      | € 750.000,00          |             |
| Il mio Dono                                    | € 1.963,00            |             |
| Utilizzo Fondi Vincolati                       | € 17.592,63           |             |
| <b>PROVENTI VINCOLATI</b>                      | <b>€ 75.128,99</b>    | <b>5%</b>   |
| Mosop  | € 10.000,00           |             |
| Contributo Fondazione Amani onlus Domus Mariae | € 42.000,00           |             |
| Ambiente                                       | € 3.263,99            |             |
| Youth Program                                  | € 6.665,00            |             |
| Borse di Studio                                | € 3.200,00            |             |
| Campi di Incontro                              | € 10.000,00           |             |
| <b>ALTRI PROVENTI</b>                          | <b>€ 66.450,00</b>    | <b>5%</b>   |
| Proventi vendita calendari                     | € 10.000,00           |             |
| Proventi fair-trade                            | € 15.000,00           |             |
| Proventi commerciali                           | € 12.000,00           |             |
| Proventi For Amani                             | € 25.000,00           |             |
| Proventi da eventi                             | € 3.000,00            |             |
| Quote soci                                     | € 1.450,00            |             |
| <b>TOTALE RICAVI</b>                           | <b>€ 1.473.176,06</b> | <b>100%</b> |
| <b>AVANZO DI GESTIONE</b>                      | <b>€ 606,58</b>       |             |

*Liana Maria Gili*





## Descrizione delle attività svolte 2023

Associazione Amani Onlus

### 1. Missione e identità

Amani è un'associazione non profit impegnata per affermare il diritto di bambini, bambine e giovani che vivono per strada ad avere un'identità, una casa protetta, cibo, istruzione, salute e l'affetto degli adulti.

Dal 1995 Amani istituisce e sostiene case di accoglienza, centri educativi, scolastici e professionali in Kenya, Zambia e Sudan. Offre ogni giorno opportunità e alternative concrete a persone altrimenti costrette a vivere sulla strada nelle baraccopoli e nelle periferie di Nairobi e Lusaka.

Amani ha carattere indipendente, laico e apartitico. Nel 2000 è stata riconosciuta come Organizzazione Non Governativa dal Ministero degli Affari Esteri, e dal 2016 è iscritta nell'elenco delle Organizzazioni della Società Civile dell'Aics, Agenzia italiana per la cooperazione allo sviluppo. Ha sede a Milano e gruppi locali attivi in numerose città italiane, dove collabora con scuole, associazioni, enti pubblici e privati, parrocchie, amministrazioni locali, fondazioni e imprese. In Italia Amani propone iniziative culturali ed eventi di informazione e approfondimento. Fin dal 1995 organizza ogni anno in Kenya e Zambia i Campi di incontro, rivolti a gruppi di giovani volontari che intendono impegnarsi e vivere un periodo di confronto diretto con le comunità locali.

### 2. Attività istituzionali

Amani opera in ambiti diversi, allo scopo di offrire un sostegno complessivo ai minori di cui si prende cura, costruendo insieme a loro le prospettive di una vita degna. Il fenomeno delle persone che vivono per strada è complesso e viene affrontato con un approccio integrato che coinvolge tanto il minore quanto la famiglia di origine, prima di tutto per comprendere le motivazioni che hanno portato all'abbandono dell'ambito domestico.

Le sfere di intervento sono: la prima accoglienza, vale a dire la fase iniziale di recupero del minore, durante la quale gli operatori di strada costruiscono un rapporto di fiducia; la casa, dove il minore trova stabilità, affetto e cura, e può seguire il regolare percorso scolastico; la famiglia, cioè il recupero di relazioni positive con i genitori e la rete parentale estesa; la salute, intesa come un diritto tanto per i minori accolti quanto per i contesti sociali in cui si trovano i centri; istruzione e avviamento professionale, per costruire prospettive e opportunità di lungo periodo che vadano oltre l'accoglienza.

Protagonista nella gestione delle attività in Kenya e Zambia è Koinonia Community, organizzazione non profit locale con cui Amani condivide la responsabilità morale di ogni iniziativa. Inoltre, Amani attribuisce importanza strategica alle relazioni istituzionali, tanto con gli enti pubblici – italiani, keniani e zambiani – quanto con realtà associative del terzo settore, con le quali si propone di realizzare collaborazioni virtuose tese al conseguimento di obiettivi comuni e allo scambio di competenze e metodologie.

Infine, Amani ha tra i suoi obiettivi fondativi quello di stimolare lo scambio e la conoscenza reciproca. A tal fine, ogni anno propone i Campi di incontro per volontari in Kenya e Zambia.

#### CASA

*Bambini e bambine in situazioni di grave fragilità familiare e sociale possono essere accolti nei centri residenziali. Anche qui l'obiettivo è il recupero di relazioni positive con le famiglie d'origine. Nelle case di accoglienza le persone trovano un tetto, cibo sano, affetto, attenzione e cure mediche; viene assicurato l'accesso all'istruzione presso le scuole pubbliche locali; si propongono attività ricreative, sportive e culturali per sviluppare le inclinazioni e le capacità di ciascuno.*

**Ndugu Mdogo Rescue Centre (Kibera, Kenya).** Ndugu Mdogo è un centro di prima accoglienza rivolto ai bambini che vivono in strada. Qui i bambini muovono i primi passi di un percorso di recupero e si preparano ad andare a scuola. Quando non è possibile il reinserimento nelle famiglie di origine, i bambini proseguono il percorso nel Centro di Kivuli.

**Kivuli Centre (Nairobi).** Il Centro di Kivuli vuole essere un luogo sicuro dove i bambini che hanno lasciato la strada possano ritrovare l'affetto, il diritto all'istruzione, e un gruppo di amici con cui giocare e crescere. Grazie a numerosi servizi, Kivuli è un punto di riferimento per tutti i giovani del quartiere in cui sorge.

**Casa di Anita (Ngong, Kenya).** La Casa di Anita è l'unico centro residenziale di Amani dedicato alle bambine: provenienti da famiglie vulnerabili, dalla vita di strada, o in fuga da matrimoni precoci. Oltre a frequentare la scuola a tempo pieno, le ragazze collaborano alla gestione della serra e della fattoria.

**Mthunzi Centre (Lusaka).** Il Centro di Mthunzi è un'oasi sicura per bambini e ragazzi provenienti dalle strade della città o dalle zone rurali limitrofe. Vivendo a stretto contatto con la comunità locale di Koinonia, i minori ritrovano qui la fiducia e ciò che occorre per crescere bene: cibo, affetto, salute, gioco e scuola.

**Mosop School – Casa di Laura:** Nel 2023 si conferma il sostegno alla Mosop School, situata nella zona rurale di Bomet, in Kenya. La scuola accoglie in forma residenziale bambini orfani provenienti da contesti familiari estremamente poveri. Dal loro ingresso nella casa/scuola, i bambini ricevono cure mediche, parentali, alimentazione ed un'istruzione

adeguata. Le domande di ammissione sono sempre in aumento e la scuola, con gli anni, è diventato un punto di riferimento per le famiglie in difficoltà dei villaggi circostanti.

#### FAMIGLIA

*Amani è convinta del ruolo fondamentale della famiglia nella crescita di ognuno. Programmi specifici di supporto alle famiglie d'origine consentono di sostenere bambini e bambine anche al di fuori dei centri, e di raggiungere l'obiettivo del reinserimento familiare. Tali programmi hanno inoltre un effetto preventivo verso l'eventuale allontanamento di altri minori dalle famiglie seguite.*

**Families to Families (Nairobi).** Il programma Families to Families accompagna la fase di reintegro familiare da Kivuli e dalla Casa di Anita attraverso laboratori, seminari, supporto psicologico e visite domiciliari. In alcuni casi le famiglie ricevono piccoli finanziamenti per attività imprenditoriali. **Mthunzi Home Based Program (Lusaka).** Mthunzi offre sostegno anche a bambine e bambini che vivono con le famiglie nelle aree circostanti. È garantita loro l'istruzione e viene fornito supporto in ambito sanitario e psicologico.

**Lonjedzani (Lusaka).** Lonjedzani è un centro diurno dove bambine e ragazze trovano assistenza nelle esigenze scolastiche e mediche. Sono seguite nello studio, curano l'orto e un piccolo pollaio e partecipano ad attività culturali extrascolastiche.

#### SALUTE

*La salute deve essere un diritto per tutti. Per questo Amani si impegna nel far sì che tutti i minori accolti nei centri o seguiti a distanza abbiano accesso alle cure mediche di base. Laddove necessario, vengono offerti servizi anche alla cittadinanza locale.*

**Dispensario di Kivuli (Nairobi).** Il dispensario medico di Kivuli cerca di colmare la carenza della sanità pubblica, rispondendo anche ai bisogni della comunità locale. Il Riruta Health Program, inoltre, offre prevenzione e assistenza domiciliare ai malati terminali e ai pazienti sieropositivi.

#### ISTRUZIONE

*Favorire l'accesso all'istruzione e sostenere l'avanzamento negli studi di ragazze e ragazzi: ognuno secondo le proprie capacità e inclinazioni. Anche così Amani intende ridurre le disuguaglianze in Kenya e Zambia, contribuendo a far crescere personalità di spicco per la società di domani.*

**Diakonia Institute (Nairobi).** Il Diakonia Institute è un centro di formazione superiore con diversi indirizzi. Ne fa parte anche la scuola di informatica Shalom IT Centre.

**Basadonna Scholarships (Kenya).** Le Borse di studio don Giorgio Basadonna garantiscono la frequenza all'università o a corsi di alta specializzazione a studenti meritevoli.

**Lubuto Library (Lusaka).** La Biblioteca Lubuto propone servizi e attività sia ai ragazzi ospiti di Mthunzi che alla comunità circostante. Oltre ai libri e alla sala di lettura, offre corsi di alfabetizzazione per adulti, un laboratorio informatico e uno spazio per eventi all'aperto.

**Campo sportivo (Lusaka).** Adiacente alla struttura di accoglienza del Mthunzi Centre sorge un campo sportivo polifunzionale utilizzato dai ragazzi accolti per le attività sportive, ludiche e culturali del centro, ma a disposizione anche dei bambini che abitano le zone circostanti.

#### LAVORO E IMPRESA GIOVANILE

*Le imprese sociali e le cooperative possono essere strumenti utili per ridurre la povertà e arginare il fenomeno dei bambini che vivono in strada. Sia in Kenya che in Zambia Amani sostiene il lavoro di cooperative artigiane e agricole, con ricadute positive sul contesto sociale.*

**Kivuli Fair Trade (Nairobi).** Kivuli Fair Trade è la cooperativa di artisti e artigiani nata da un gruppo di rifugiati di diverse provenienze (Ruanda, Congo, Burundi) che trova spazio per lavorare all'interno del Centro di Kivuli. La cooperativa rappresenta anche un'opportunità formativa per i giovani ospiti del centro di accoglienza eventualmente interessati ad apprendere un mestiere.

**Shalom House (Nairobi).** La Shalom House è una struttura polifunzionale che comprende una guest house, il Diakonia Institute, uno spazio ricevimenti, un ristorante di cucina keniana e una pizzeria italiana. Gli utili concorrono al finanziamento delle attività di Koinonia Community.

#### SCAMBIO CULTURALE

*Lo scambio e la conoscenza reciproca per Amani non sono un aspetto accessorio, ma sono al cuore delle finalità dell'associazione, per promuovere un mondo più giusto, equo, migliore.*

**Campi di incontro.** Nel 2023, il campo di incontro rivolto ai giovani volontari si è svolto a Nairobi, con 12 persone che hanno fatto attività presso i centri Kivuli, Casa di Anita e Ndugu Mdogo.

**Visite ai progetti.** Amani accompagna ed accoglie volentieri in visita persone interessate a conoscere le realtà nelle quali è presente. Per questa ragione nel 2023, 38 persone dall'Italia hanno visitato le strutture di Nairobi, trascorrendovi in molti casi anche diversi giorni.

#### COLLABORAZIONI

Con il contributo dell'Aics, ricevuto grazie al bando 2020 per la concessione di contributi a iniziative promosse da OSC e altri soggetti senza finalità di lucro, Amani ha dato inizio nel 2023 al programma triennale **NICE - Need for Inclusive Children Education**, in partnership con l'associazione locale Koinonia Community e con le italiane Educaid e Cittadinanza Onlus, contribuendo alla realizzazione di workshop e formazioni rivolti al personale impiegato nelle strutture di Koinonia Community, alle famiglie beneficiarie dei progetti e ai volontari coinvolti nei programmi di supporto a queste ultime.

### 3. Attività strumentali

#### CULTURA

*A complemento delle proprie attività istituzionali, Amani promuove la sensibilizzazione culturale e la diffusione di rappresentazioni positive dell'Africa, al di là degli stereotipi veicolati dai mass media.*

**Calendario.** Dal 1998 Amani si avvale del contributo di fotografi di livello internazionale (tra gli altri Robert Capa, Sebastião Salgado, Francesco Zizola) per realizzare un calendario con la duplice finalità di veicolare nuove rappresentazioni del continente africano, e finanziare le attività istituzionali. Il calendario 2023, dal titolo *Africans*, è stato firmato dal fotografo Mauro De Bettio con testo di presentazione del giornalista Pietro Veronese.

**Rivista.** Amani è una pubblicazione semestrale gratuita, distribuita ai sostenitori dell'Associazione, che propone approfondimenti sui progetti portati avanti e su temi di storia ed attualità africana. Dal 2023, i singoli articoli della rivista sono reperibili anche sul sito di Amani.

**Incontri.** Amani organizza incontri pubblici e nelle scuole, conferenze ed eventi culturali per promuovere una migliore comprensione delle società africane. Nel 2023, Amani ha realizzato a Milano un incontro di aggiornamento e sensibilizzazione con Padre Renato Kizito Sesana dal titolo "L'Africa che verrà" e uno di esposizione abiti e raccolta fondi, "Worldly for Amani Summer Fashion".

**Sito web e social media.** Amani ha potenziato negli anni la propria presenza sui media digitali, tramite il sito internet, i canali social (Facebook, Instagram, Youtube) e la newsletter.

#### RACCOLTA FONDI

*Amani organizza la raccolta fondi secondo diverse modalità, che sono anche l'occasione per coinvolgere attivamente volontari e sostenitori in tutta Italia.*

**Campagna natalizia ForAmani.** Campagna alla quale aderiscono aziende e privati cittadini che hanno deciso di sostenere Amani attraverso l'acquisto di prodotti alimentari provenienti da filiere italiane di qualità per i regali e le strenne natalizie.

Milano, 20 aprile 2024

Il legale rappresentante

Gian Marco Elia

